

# STARTERS CENTRUM LIMBURG

## FACTSHEET 2018 STARTEN IN LIMBURG

8,3

Gemiddelde waardering dienstverlening StartersCentrum  
99% van de klanten beveelt het StartersCentrum aan aan nieuwe klanten



### Werklocaties StartersCentrum

- Heerlen Businesspark C-mill
- Maastricht Het Coachhuis
- Roermond De Donderie
- Sittard-Geleen Office a la Carte

## STARTERSAANGELEGENHEDEN

- **Ondernemingsplan** opgesteld 60%
- Bedrijfsruimte: 60% start vanuit thuis, 15% huurt een **bedrijfsruimte**
- 52% Ondernemt **fulltime** en 48% **parttime**
- 58% houdt zelf zijn administratie bij, 42% maakt gebruik van een **accountant** of boekhouder
- 6% is verzekerd voor **arbeidsongeschiktheid** via een AOV of Broodfonds
- 89% financiert de zaak met **eigen vermogen**, 11% leent iets bij de opstart



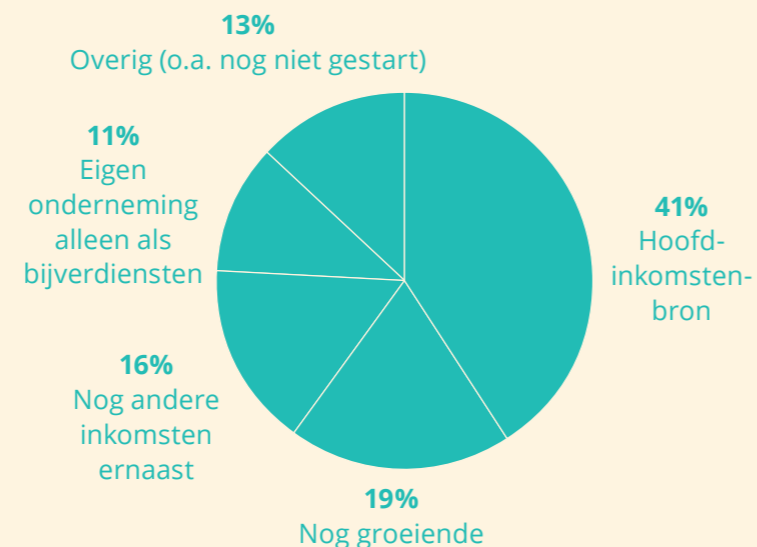
2,8 X

## GESTART VANUIT EEN UITKERING

- 165 klanten waarvan 109 uit WW
- 35 uit PW/bijstand
- 21 uit WIA/WAJONG

Dit levert een behoorlijke financiële besparing op voor gemeenten. Aannemende dat een gemiddelde bijstandsuitkering € 16.900 kost (Berenschot) en 6% gemiddeld doorstroomt van WW naar bijstand (UWV) kapitaliseren wij dit op een minimale besparing van € 702.000 / jaar. Bij jaarlijkse kosten van € 250.000 geeft dat een multiplier effect van **2,8**.

## Hoe belangrijk is het inkomen uit eigen onderneming?



Afkomst klanten per afzonderlijke dienst subsidiërende gemeenten	Totaal 2018	in %
Beek	42	2
Brunssum	58	2
Eijsden-Margraten	67	3
Gulpen-Wittern	19	1
Heerlen	357	15
Kerkrade	100	4
Landgraaf	97	4
Leudal	66	3
Maastricht	510	21
Meerssen	65	3
Nuth	36	1
Onderbanken	13	1
Roermond	129	5
Schinnen	54	2
Simpelveld	55	2
Sittard-Geleen	297	12
Stein	40	2
Vaals	22	1
Valkenburg aan de Geul	64	3
Voerendaal	17	1
<b>Totaal</b>	<b>2108</b>	<b>87</b>

Afkomst klanten per afzonderlijke dienst niet-subsidiërende gemeenten*	Totaal 2018	in %
Midden-Limburg	137	6
Noord-Limburg	121	5
België	10	1
Duitsland	15	1
Overig Nederland	25	1
<b>Totaal</b>	<b>308</b>	<b>13</b>

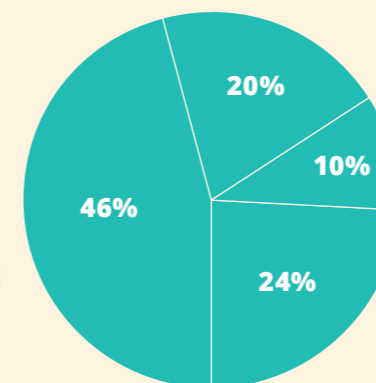
**Totaal generaal** 2416 100

\* kunnen alleen gebruik maken van bepaalde bijeenkomsten.

## Gestart met eigen onderneming na contact StartersCentrum?

150 antwoorden

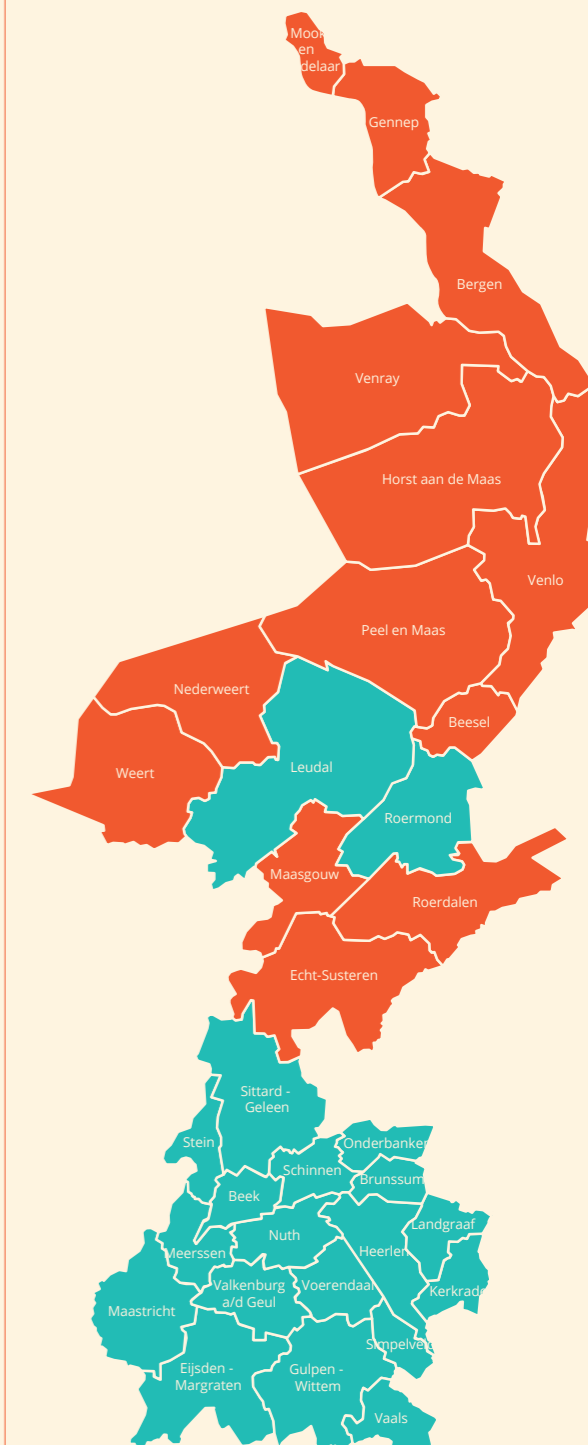
- Ik was al gestart bij het eerste contact met het Starterscentrum (24%)
- Ja, ik ben gestart na het eerste contact met het Starterscentrum (46%)
- Nee, ik ben nog niet gestart maar dat wel binnenkort van plan (20%)
- Nee, ik zie er voorlopig van af (10%)



## DEELNEMENDE GEMEENTEN STARTERSCENTRUM

18 van de 31

Alle Zuid-Limburgse gemeenten + Roermond & Leudal



vanaf 1-1-2019 vormen Nuth, Schinnen en Onderbanken de gemeente Beekdaalen

# 9119



**+7%**  
9.119 startende ondernemingen in Limburg, 2018 (8.520 in 2017)



**+7%**  
6.248 gestopte ondernemingen in Limburg, 2018 (5.856 in 2017)

## COLLECTIEF

Collectieve voorlichting StartersCentrum

- 56 seminars met 564 deelnemers
- 7 overige bijeenkomsten (o.a. 4 Startersevents) met 486 deelnemers

Totaal 63 sessies met 1050 deelnemers



## INDIVIDUEEL

Persoonlijke adviesgesprekken StartersCentrum

- 684 basis adviesgesprekken (unieke klanten)
- 389 vervolgggesprekken

Totaal 1073 gesprekken



# 2.416

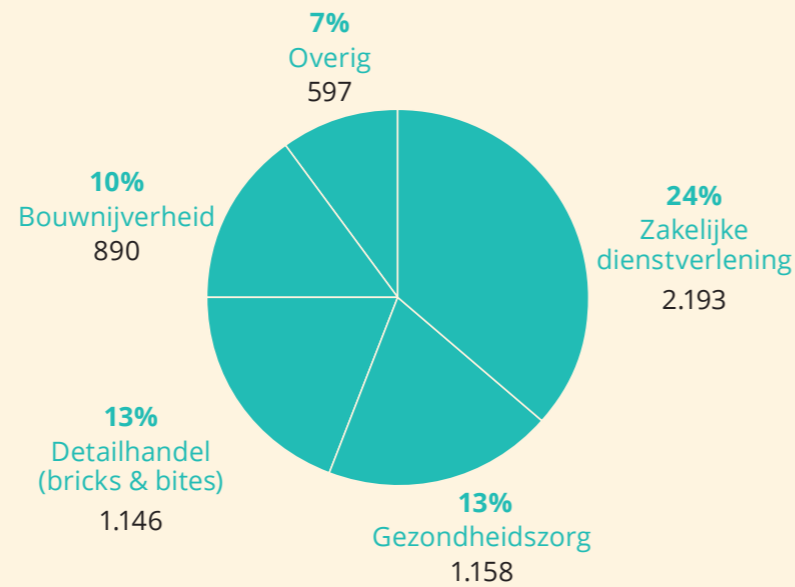
Geregistreerde diensten afgenomen door klanten StartersCentrum (adviesgesprekken, bijeenkomsten en projecten).

+20% t.o.v. 2017 (2.009)



## TOP 5

Startende ondernemingen per sector:



## PROJECTEN

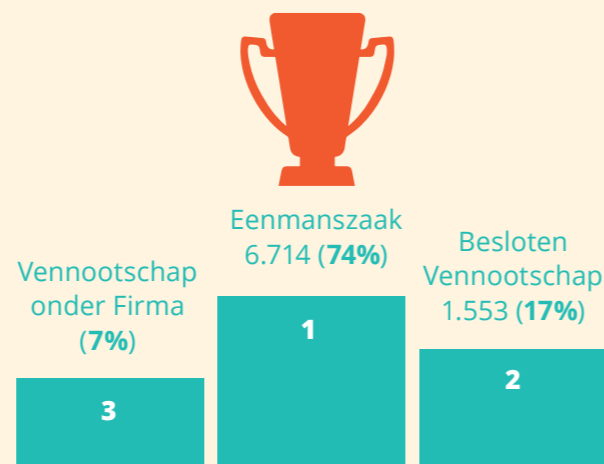
StartersCentrum

- Programma **Startklaar 2018** ism UWV Werkgeversservicepunten en TopChange: 2 trajecten in Heerlen en Roermond met 21 deelnemers (16 gestart als zzp'er, 2 baan gevonden)
- Project **Ruimte voor ondernemerschap** in samenwerking met gemeente Heerlen en Streetwise
- Project **Mijn Droomwinkel Roermond** in samenwerking met gemeente Roermond & expertteam

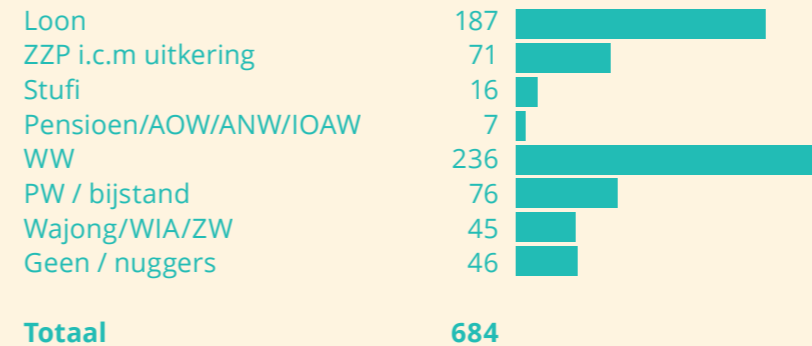
## TOP 3

Startende ondernemingen per rechtsvorm:

Klanten StartersCentrum: 95% eenmanszaak




Inkomensituatie klanten adviesgesprek 2018



slechts 27% van de klanten heeft loon

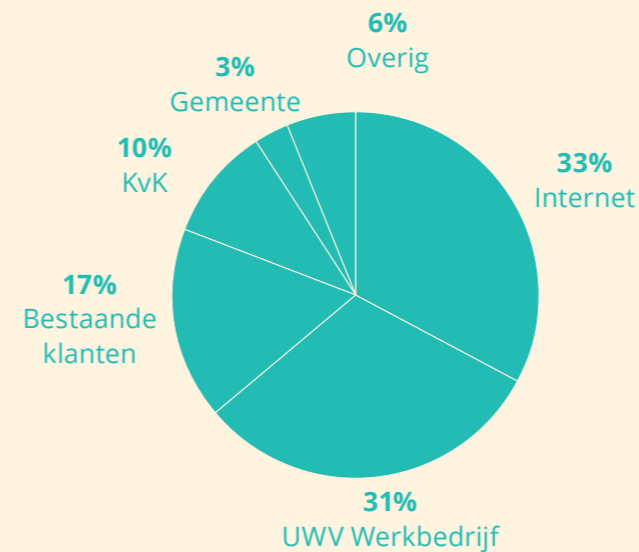


Opleidingsniveau klanten adviesgesprek 2018



## CONTACT

met StartersCentrum via



# FACTSHEET 2018 STARTEN IN LIMBURG

## MAN/VROUW

Man / vrouw verdeling alle geregistreerde diensten

48%



Man 1.150

52%



Vrouw 1.266



40 jaar

Gemiddelde leeftijd klanten StartersCentrum